

# GÖKÇE Brülör

## Doğalgaz Brülörleri

Tam otomatik, basınçlı,  
iki kademeli brülörler

## C 135 aS

Kapasite: 350 - 1060 kW

## C 135 cS

Kapasite: 350 - 1200 kW

## C 135 bS

Kapasite: 350 - 1430 kW



C 135 bS

### KONSTRÜKSİYON

Modern form ve bakım onarım kolaylığı.

### ALÜMİNYUM GÖVDE

Aerodinamik yapı ve sessiz çalışma.

### YANMA BAŞLIĞI

Optimum hava -yakıt karışımı, verimli yanma.

### PERVANE

Yüksek karşı basınçta dahi güçlü, emniyetli.

### VENTİLLER

Kapasite kontrolü, güvenli yanma için.

### AYAR VE ÇALIŞMA

Tüm fonksiyonlar ve kontroller otomatik.

**Gökçe Doğalgaz Brülörleri** ile, gelecek garanti altına alınmıştır. Tasarım ve imalat, yarının ihtiyaçlarına cevap verecek düzeydedir.

Uzun ömürlü ve kullanışlıdır. Yakıt ve bakım masraflarınız daima minimum düzeyde tutulur.

55 yıllık birikim sonucu sahip olunan deneyimli ve yurt sahına yayılmış geniş servis teşkilatı, büyük güvencenizdir.

Brülörlerimiz, bugün 100 bin adede ulaşarak kendisini ispatlamıştır. Ekonomik çalışmaları, dayanıklılığı ve yüksek verimi ile daima tercih edilmektedir.

**Gökçe Doğalgaz Brülörleri** EN 676 esaslarına göre imal edilmiş ve denenmiştir.

C 135 aS, C 135 cS, C 135 bS tip gaz brülörleri, 2 kademeli çalışma prensibi ile, bütün ısıtma projelerine ve standartlara uygun olarak, doğal gaz veya likit petrol gazı (LPG) ile çalışacak şekilde imal edilirler.

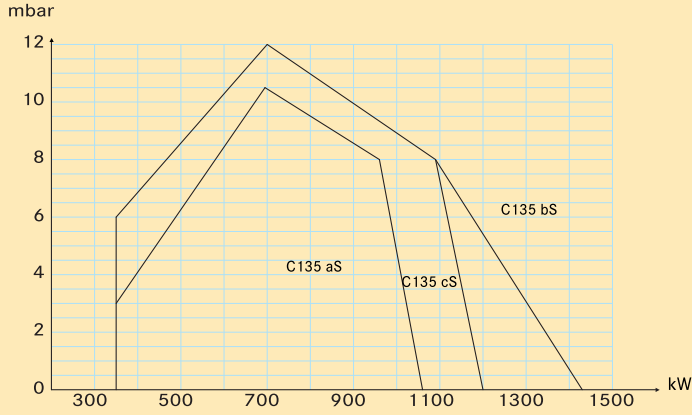
Titreşimsiz ve sessiz çalışırlar. Tam otomatik ve yüksek basınçlıdır. Hava ile gazın homojen olarak karışımı ve verimli yanması için gerekli ayar imkanlarına sahiptirler.

Alev kontrolleri iyonizasyon prensibi ile tam emniyetli olarak yapılır.

Kazan montajına hazır paket üniteleridir. Brülörün çalışması için gerekli bütün emniyet, kontrol ve ayar cihazları brülöre monte edilmiştir.

Fabrikamız, 1961 yılında Alman Dr B Thyssen, 1988 yılında Fransız Cuenod, lisans anlaşmaları ile başladığı Sıvı yakıt ve doğalgaz / LPG brülörleri imalatına başarı ile devam etmektedir. Ürünlerimizin satış ve pazarlamasına tek yetkili **Gökçe Brülör ve Isı Sanayi Ticaret A.Ş'**dir.

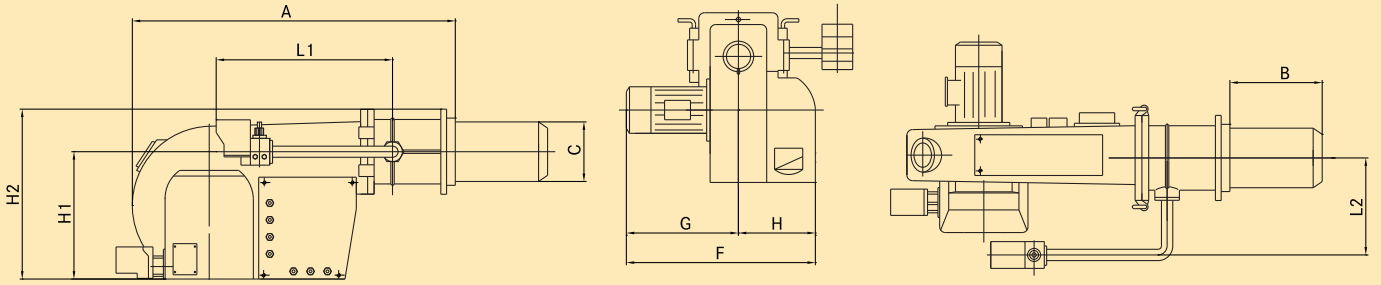
## Kapasite Eğrileri



## Kapasite Değerleri

**Brülör Tipi : C 135 aS**  
**Kapasite : 350 - 1060 kW**  
**Brülör Tipi : C 135 cS**  
**Kapasite : 350 - 1200 kW**  
**Brülör Tipi : C 135 bS**  
**Kapasite : 350 - 1430 kW**

## Teknik Ölçüler



- Ölçüler mm'dir.
- Tüm ölçü ve elemanları değiştirme hakkımız mahfuzdur.

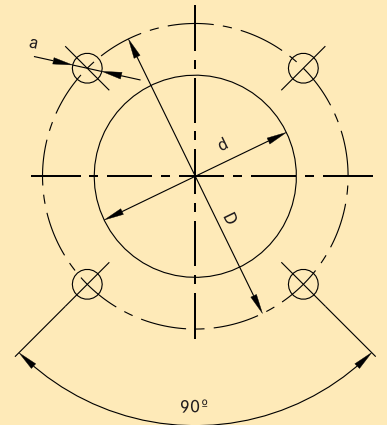
| TİP     | A    | L1  | H1  | H2  | C   | G   | H   | F   | B uzun | B kısa | L2  | D   | d   | a   |
|---------|------|-----|-----|-----|-----|-----|-----|-----|--------|--------|-----|-----|-----|-----|
| C 135 S | 1050 | 470 | 340 | 510 | 227 | 345 | 225 | 570 | 300    | 200    | 340 | 350 | 255 | M12 |

## Teknik Özellikler

| BRÜLÖR TİPİ        | C135 aS                | C135 cS                | C135 bS       |
|--------------------|------------------------|------------------------|---------------|
| ROLE               | SIEMENS LME 22         |                        |               |
| ALEV DEDEKTÖRÜ     | İYONİZASYON ELEKTRODU  |                        |               |
| FAN MOTORU         | 2.2 kW, 380V, 2800 d/d |                        |               |
| HAVA MANOSTAT      | DUNGS LGW 3A2          |                        |               |
| TRANSFORMATÖR      | Sek. 2x5000V-23 mA     |                        |               |
| SERVOMOTOR         | SIEMENS SQN 31.121     |                        |               |
| ELEKTRİK TABLOSU   | BRÜLÖR ÜZERİNDE        |                        |               |
| PERVANE            | D250x80mm d= 24mm      |                        |               |
| MULTIBLOK 300 mbar | DUNGS MBZRDL E 412 B01 | DUNGS MBZRDL E 415 B01 |               |
| GAZ KAÇAK KONTROL  | -                      |                        | DUNGS VPS 504 |

| BRÜLÖR TİPİ                 | C135 aS Gövde | C135 cS Gövde | C135 bS Gövde | Kafa         |
|-----------------------------|---------------|---------------|---------------|--------------|
| Net Ağırlık (kg)            | 63            | 65            | 66            | 44           |
| Brüt Ağırlık (kg)           | 68            | 70            | 71            | 49           |
| Kutu ölçüleri - kısa - (cm) | 78 x 59 x 50  | 78 x 59 x 50  | 78 x 59 x 50  | 78 x 59 x 41 |
| Kutu ölçüleri - uzun - (cm) | 78 x 59 x 50  | 78 x 59 x 50  | 78 x 59 x 50  | 78 x 59 x 41 |

## Kazan Bağlantı Flanşı



# GÖKÇE|Brülör

**Gökçe Brülör ve Isı Sanayi Ticaret A.Ş.**  
 Davutpaşa Caddesi, Serçekale Sokak  
 No 11, 34020, Topkapı İstanbul  
 T 90(212) 4819415 (pbx) F 90(212) 4829120

makt@gokce.com www.gokce.com