

# GÖKÇE Brülör

## Doğalgaz Brülörleri

Tam otomatik, basınçlı,  
iki kademeli brülörler

### C45S

Kapasite: 180 - 490 kW

### C55S

Kapasite: 165 - 630 kW

### C80S

Kapasite: 170 - 880 kW



C 80 S

#### KONSTRÜKSİYON

Modern form ve bakım onarım kolaylığı.

#### ALÜMİNYUM GÖVDE

Aerodinamik yapı ve sessiz çalışma.

#### YANMA BAŞLIĞI

Optimum hava -yakıt karışımı, verimli yanma.

#### PERVANE

Yüksek karşı basınçta dahi güçlü, emniyetli.

#### VENTİLLER

Kapasite kontrolü, güvenli yanma için.

#### AYAR VE ÇALIŞMA

Tüm fonksiyonlar ve kontroller otomatik.

Gökçe Doğalgaz Brülörleri ile, gelecek garanti altına alınmıştır. Tasarım ve imalat, yarının ihtiyaçlarına cevap verecek düzeydedir.

Uzun ömürlü ve kullanışlıdır. Yakıt ve bakım masraflarınız daima minimum düzeyde tutulur.

55 yıllık birikim sonucu sahip olunan deneyimli ve yurt sathına yayılmış geniş servis teşkilatı, büyük güvencenizdir.

Brülörlerimiz, bugün 100 bin adede ulaşarak kendisini ispatlamıştır. Ekonomik çalışmaları, dayanıklılığı ve yüksek verimi ile daima tercih edilmektedir.

Gökçe Doğalgaz Brülörleri EN 676 esaslarına göre imal edilmiş ve denenmiştir.

C 45 S, C 55 S, C 80 S tipi gaz brülörleri, 2 kademeli çalışma prensibi ile, bütün ısıtma projelerine ve standartlara uygun olarak, doğal gaz veya likit petrol gazı (LPG) ile çalışacak şekilde imal edilirler.

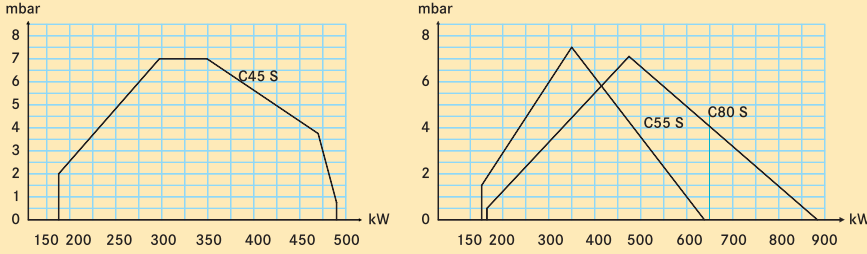
Titreşimsiz ve sessiz çalışırlar. Tam otomatik ve yüksek basınçlıdır. Hava ile gazın homojen olarak karışımı ve verimli yanması için gerekli ayar imkanlarına sahiptirler.

Alev kontrolleri iyonizasyon prensibi ile tam emniyetli olarak yapılır.

Kazan montajına hazır paket üniteleridir. Brülörün çalışması için gerekli bütün emniyet, kontrol ve ayar cihazları brülöre monte edilmiştir.

Fabrikamız, 1961 yılında Alman Dr B Thyssen, 1988 yılında Fransız Cuenod, lisans anlaşmaları ile başladığı Sıvı yakıt ve doğalgaz / LPG brülörleri imalatına başarı ile devam etmektedir. Ürünlerimizin satış ve pazarlamasına tek yetkili Gökçe Brülör ve Isı Sanayi Ticaret A.Ş'dir.

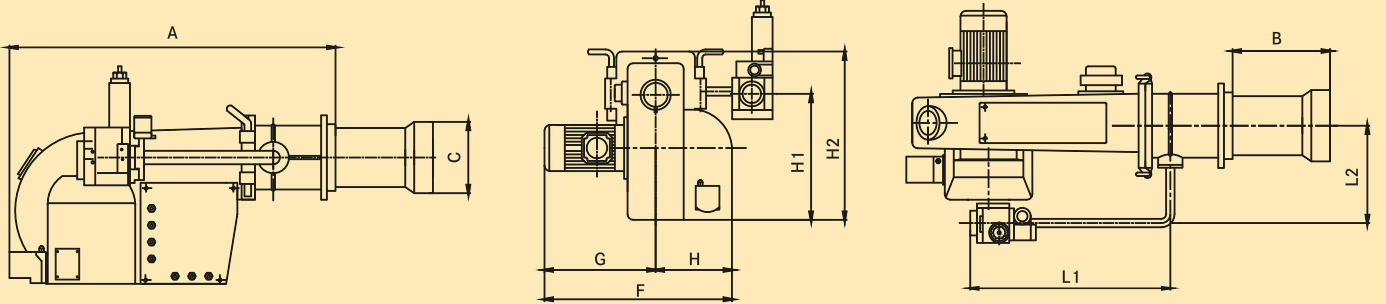
## Kapasite Eğrileri



## Kapasite Değerleri

**Brülör Tipi : C 45 S**  
**Kapasite : 180 - 490 kW**  
**Brülör Tipi : C 55 S**  
**Kapasite : 165 - 630 kW**  
**Brülör Tipi : C 80 S**  
**Kapasite : 170 - 880 kW**

## Teknik Ölçüler



- Ölçüler mm'dir.
- Tüm ölçü ve elemanları değiştirme hakkımız mahfuzdur.

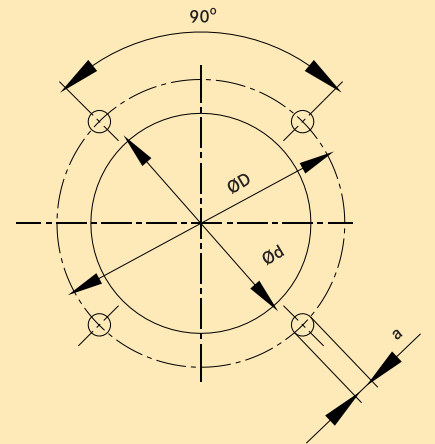
TİP	A	L1	L2	H1	H2	C	G	H	F	B uzun	B kısa	D	d	a
C 45 S	720	380	280	280	370	160	285	165	450	234	116	190	165	M10
C 55 S C 80 S	930	470	300	295	415	180	310	170	480	270	160	235	185	M10

## Teknik Özellikler

BRÜLÖR TİPİ	C 45 S	C 55 S	C 80 S
RÖLE	SIEMENS LME 22		
ALEV DEDEKTÖRÜ	İYONİZASYON ELEKTRODU		
FAN MOTORU	0,55 kW, 380V, 2800 d/d	0,75 kW, 380V, 2800 d/d	1,1 kW, 380V, 2800 d/d
HAVA MANOSTATI	DUNGS LGW 3 A2		
TRANSFORMATÖR	SEK. 2X5000V-23 mA		
SERVOMOTOR	SIEMENS SQN 71.244 / SQN 31.121		
PERVANE	180x70/12,7	200X74/19	
MULTİBLOK 20 Mbar	DUNGS MBZRDLE 415 B01	DUNGS MBZRDLE 420 B01	
MULTİBLOK 300 Mbar	DUNGS MBZRDLE 407 B01	DUNGS MBZRDLE 412 B01	

BRÜLÖR TİPİ	C 45 S	C 55 S	C 80 S
Net Ağırlık (kg)	37	53	54
Brüt Ağırlık (kg)	42	58	59
Kutu Ölçüleri - kısa - (cm)	78 x 59 x 41	78 x 59 x 50	78 x 59 x 50
Kutu Ölçüleri - uzun - (cm)	78 x 59 x 41	78 x 59 x 50	78 x 59 x 50

## Kazan Bağlantı Flanşı



## GÖKÇE|Brülör

**Gökçe Brülör ve Isı Sanayi Ticaret A.Ş.**  
 Davutpaşa Caddesi, Serçekale Sokak  
 No 11, 34020, Topkapı İstanbul  
 T 90(212) 4819415 (pbx) F 90(212) 4829120

maktes@gokce.com www.gokce.com